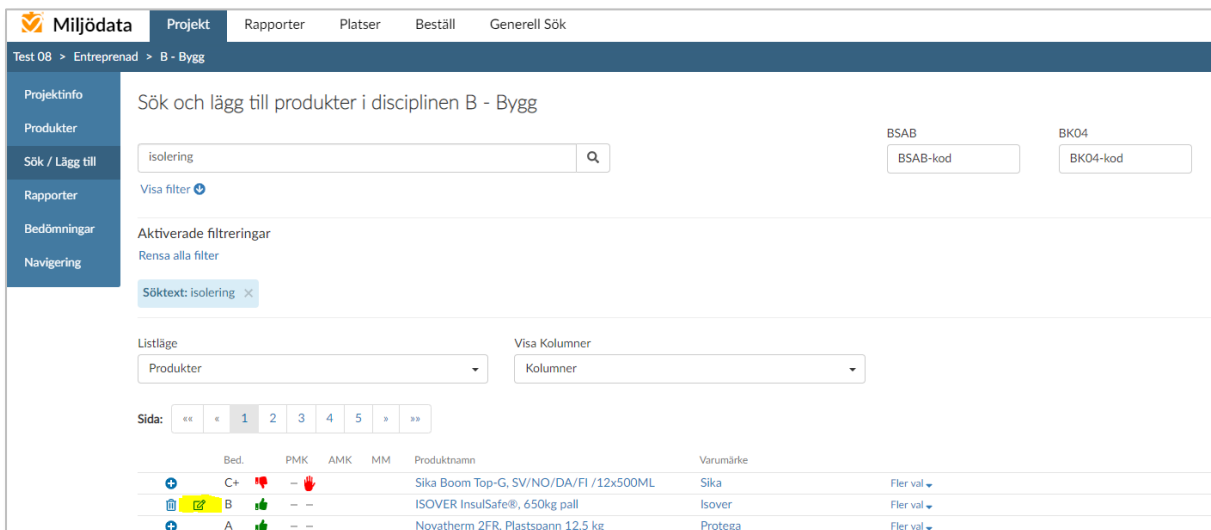


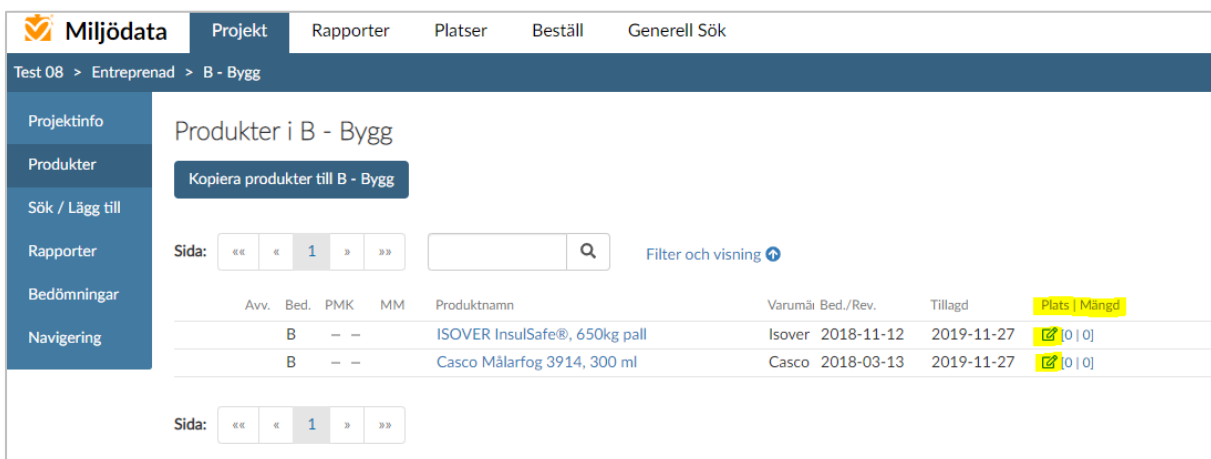
## Användarguide: Registrera plats och mängd

1. Du kan registrera plats och mängd i samband med att du söker och registrerar en produkt i din disciplin genom att först klicka på det blå plustecknet för att registrera produkten och sedan på den gulmarkerade symbolen.



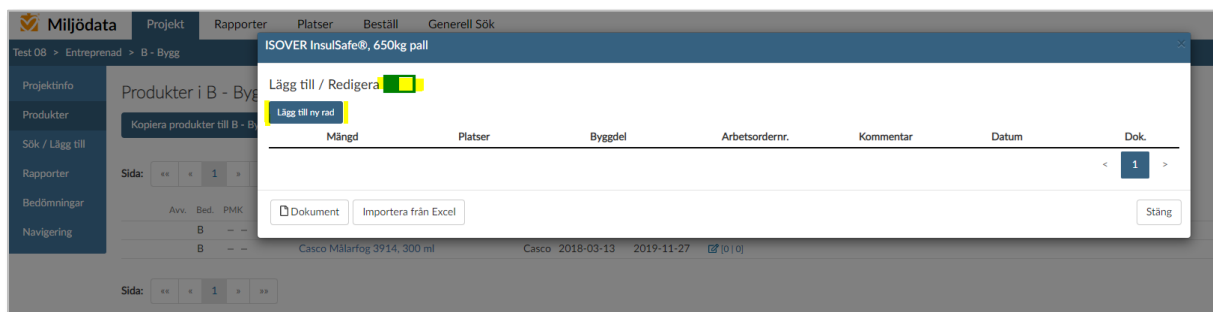
The screenshot shows the 'Miljödata' web application interface. The top navigation bar includes 'Projekt', 'Rapporter', 'Platser', 'Beställ', and 'Generell Sök'. The breadcrumb trail is 'Test 08 > Entreprenad > B - Bygg'. The left sidebar contains 'Projektinfo', 'Produkter', 'Sök / Lägg till', 'Rapporter', 'Bedömningar', and 'Navigering'. The main content area is titled 'Sök och lägg till produkter i disciplinen B - Bygg'. It features a search input field with 'isolering' entered, a search button, and filter fields for 'BSAB' and 'BK04'. Below the search area, there are options for 'Listläge' (set to 'Produkter') and 'Visa Kolumner' (set to 'Kolumner'). A pagination bar shows 'Sida: << < 1 2 3 4 5 > >>'. The main table displays search results with columns for 'Bed.', 'PMK', 'AMK', 'MM', 'Produktnamn', and 'Varumärke'. The first row shows a blue plus icon, 'C+', 'PMK' with a red minus icon, 'AMK' with a red minus icon, 'MM', 'Sika Boom Top-G, SV/NO/DA/Fl /12x500ML', and 'Sika'. The second row shows a blue plus icon, a yellow 'EP' icon, 'B', 'PMK' with a green plus icon, 'AMK' with a green plus icon, 'MM', 'ISOVER InsulSafe®, 650kg pall', and 'Isover'. The third row shows a blue plus icon, 'A', 'PMK' with a green plus icon, 'AMK' with a green plus icon, 'MM', 'Novatherm 2FR, Plastspänn 12.5 kg', and 'Protega'.

2. Du kan också registrera plats och mängd i efterhand i din disciplins produktlista genom att klicka på symbolen längs ut till höger.

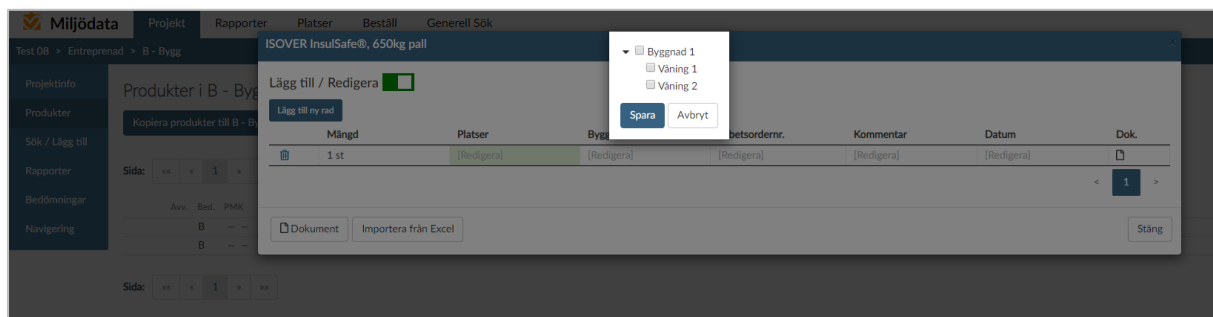


The screenshot shows the 'Miljödata' web application interface. The top navigation bar includes 'Projekt', 'Rapporter', 'Platser', 'Beställ', and 'Generell Sök'. The breadcrumb trail is 'Test 08 > Entreprenad > B - Bygg'. The left sidebar contains 'Projektinfo', 'Produkter', 'Sök / Lägg till', 'Rapporter', 'Bedömningar', and 'Navigering'. The main content area is titled 'Produkter i B - Bygg'. It features a 'Kopiera produkter till B - Bygg' button, a search input field, and a 'Filter och visning' button. Below the search area, there are options for 'Listläge' (set to 'Produkter') and 'Visa Kolumner' (set to 'Kolumner'). A pagination bar shows 'Sida: << < 1 > >>'. The main table displays a list of products with columns for 'Avv.', 'Bed.', 'PMK', 'MM', 'Produktnamn', 'Varumärke', 'Bed./Rev.', 'Tillagd', and 'Plats | Mängd'. The first row shows 'B', 'PMK' with a red minus icon, 'MM', 'ISOVER InsulSafe®, 650kg pall', 'Isover', '2018-11-12', '2019-11-27', and a yellow 'EP' icon with '[0] 0]'. The second row shows 'B', 'PMK' with a red minus icon, 'MM', 'Casco Målarfog 3914, 300 ml', 'Casco', '2018-03-13', '2019-11-27', and a yellow 'EP' icon with '[0] 0]'. The 'Plats | Mängd' column header is highlighted in yellow.

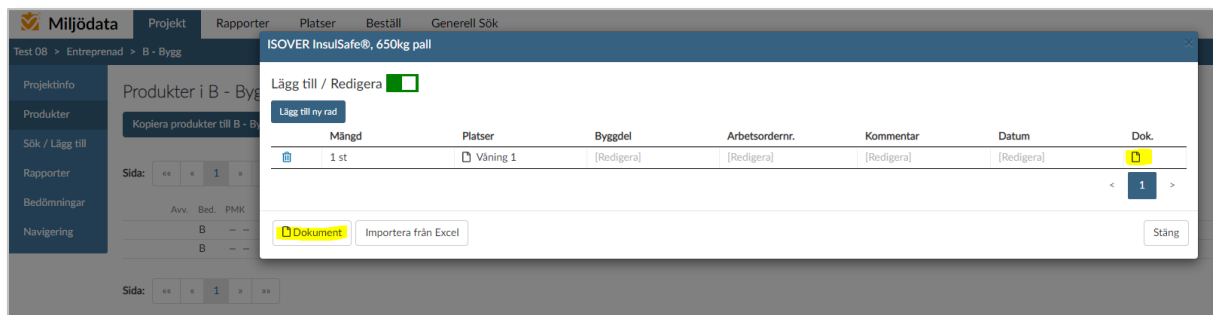
- När du klickat på symbolen för plats och mängd öppnas plats- och mängdregistreringen i ett popup-fönster. Klicka på knappen till höger om "Lägg till / Redigera" för att aktivera redigeringsläget och därefter "Lägg till ny rad" för att påbörja plats- och mängdregistreringen. En produkt kan ha flera platser och mängder kopplade till sig.



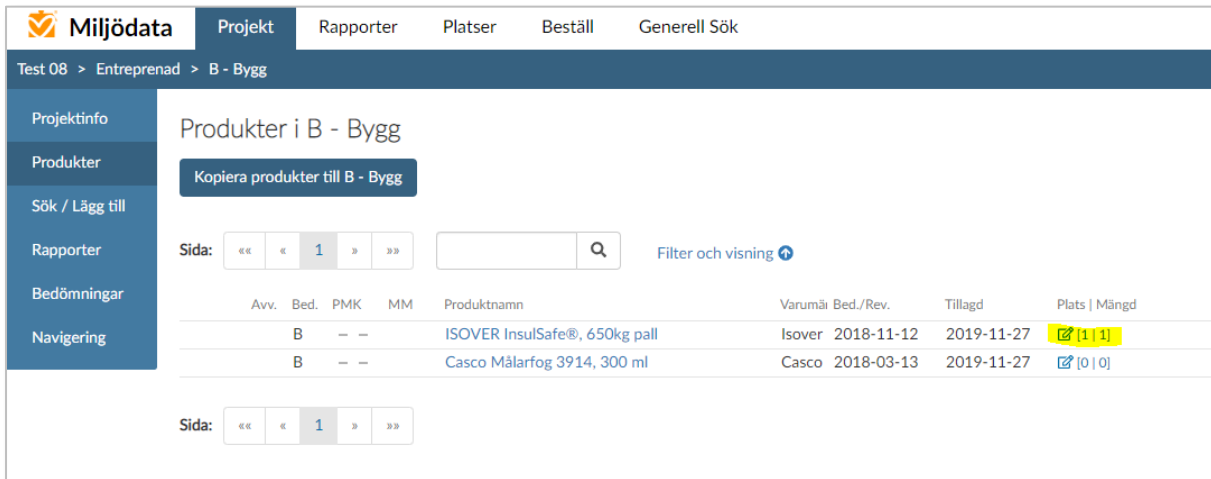
- Redigera aktuella fält. Om platsstruktur finns för projektet visas ett popup-fönster med aktuell platsstruktur när du klickar i fältet "Platser". Det går också bra att skriva in platsinformation i fältet "Kommentar". Om projektet inte har platsstruktur skriver du in platsen manuellt i fältet "Platser". När du redigerat färdigt aktuella fält klickar du på "Stäng".





- Om projektet är aktiverat för dokumentuppladdning kan du ladda upp dokument kopplade till produkten genom att klicka på någon av de gulmarkerade knapparna.



6. I produktlistan kan du nu se om det finns plats- och mängdinformation kopplat till en produkt.



The screenshot shows the Miljödata web application interface. The main navigation bar includes 'Miljödata', 'Projekt', 'Rapporter', 'Platser', 'Beställ', and 'Generell Sök'. The breadcrumb trail is 'Test 08 > Entreprenad > B - Bygg'. The left sidebar contains 'Projektinfo', 'Produkter', 'Sök / Lägg till', 'Rapporter', 'Bedömningar', and 'Navigering'. The main content area is titled 'Produkter i B - Bygg' and features a 'Kopiera produkter till B - Bygg' button. Below this is a pagination control showing 'Sida: << < 1 > >>' and a search box. A 'Filter och visning' link is also present. The product list table has the following columns: Avv., Bed., PMK, MM, Produktnamn, Varumärk, Bed./Rev., Tillagd, and Plats | Mängd. Two products are listed:

Avv.	Bed.	PMK	MM	Produktnamn	Varumärk	Bed./Rev.	Tillagd	Plats   Mängd
	B	--		ISOVER InsulSafe®, 650kg pall	Isover	2018-11-12	2019-11-27	 1   1
	B	--		Casco Målarfog 3914, 300 ml	Casco	2018-03-13	2019-11-27	 0   0

At the bottom of the page, there is another pagination control showing 'Sida: << < 1 > >>'.