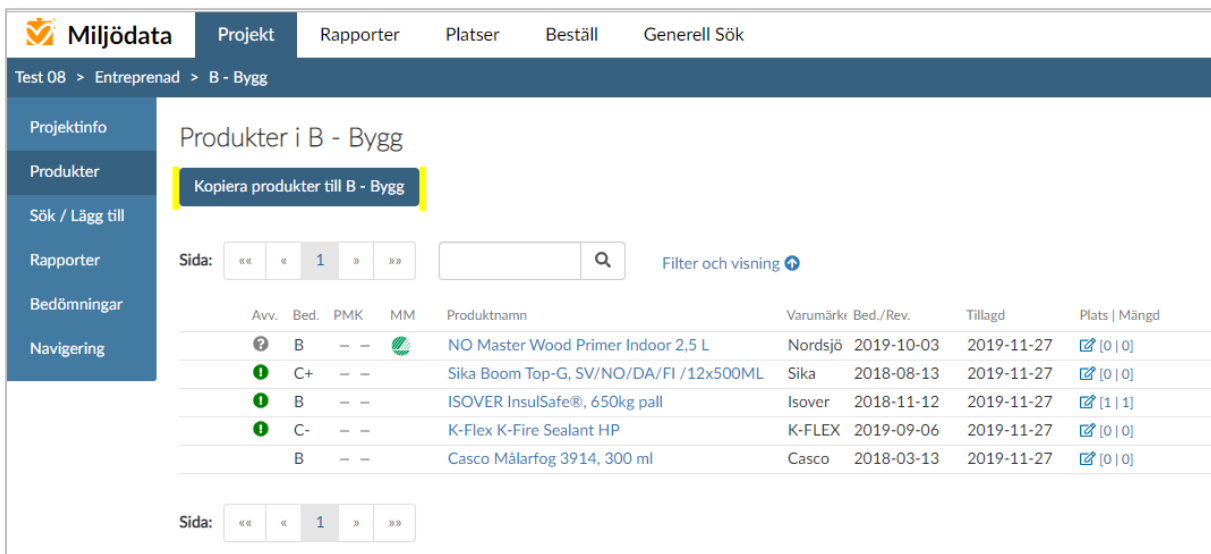


Användarguide: Kopiera produkt

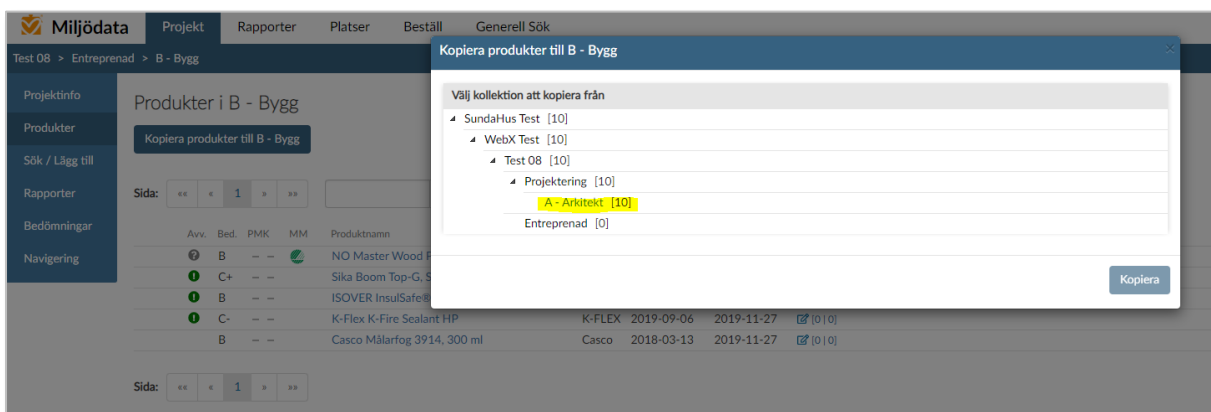
1. Gå till det projekt och den disciplin du ska registrera produkter i. Klicka på knappen "Kopiera produkter till..."



The screenshot shows the Miljödata web application interface. The breadcrumb navigation is "Test 08 > Entreprenad > B - Bygg". The main heading is "Produkter i B - Bygg". A button labeled "Kopiera produkter till B - Bygg" is highlighted with a yellow box. Below the button is a pagination control showing "Sida: 1" and a search field. A table of products is displayed below, with columns for status, category, PMK, MM, product name, manufacturer, date, and quantity.

Avv.	Bed.	PMK	MM	Produktnamn	Varumärke	Bed./Rev.	Tillagd	Plats Mängd
?	B	--		NO Master Wood Primer Indoor 2,5 L	Nordsjö	2019-10-03	2019-11-27	[0 0]
!	C+	--		Sika Boom Top-G, SV/NO/DA/FI /12x500ML	Sika	2018-08-13	2019-11-27	[0 0]
!	B	--		ISOVER InsulSafe®, 650kg pall	Isover	2018-11-12	2019-11-27	[1 1]
!	C-	--		K-Flex K-Fire Sealant HP	K-FLEX	2019-09-06	2019-11-27	[0 0]
	B	--		Casco Målarfog 3914, 300 ml	Casco	2018-03-13	2019-11-27	[0 0]

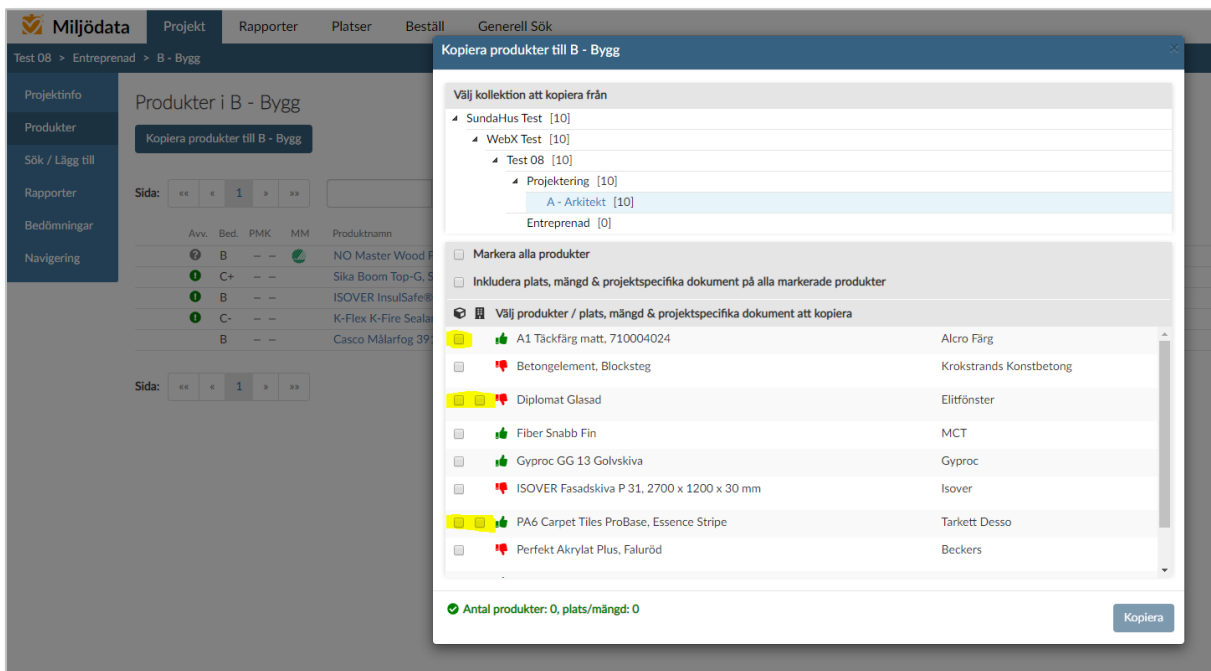
2. I popup-fönstret väljer du vilken disciplin du vill kopiera produkter från (i detta fall från Arkitekt i projektering).



The screenshot shows the same Miljödata web application interface as above, but with a popup window titled "Kopiera produkter till B - Bygg" open. The popup contains a tree view for selecting a collection to copy products from. The "A- Arkitekt [10]" option is highlighted in yellow. A "Kopiera" button is visible in the bottom right corner of the popup.

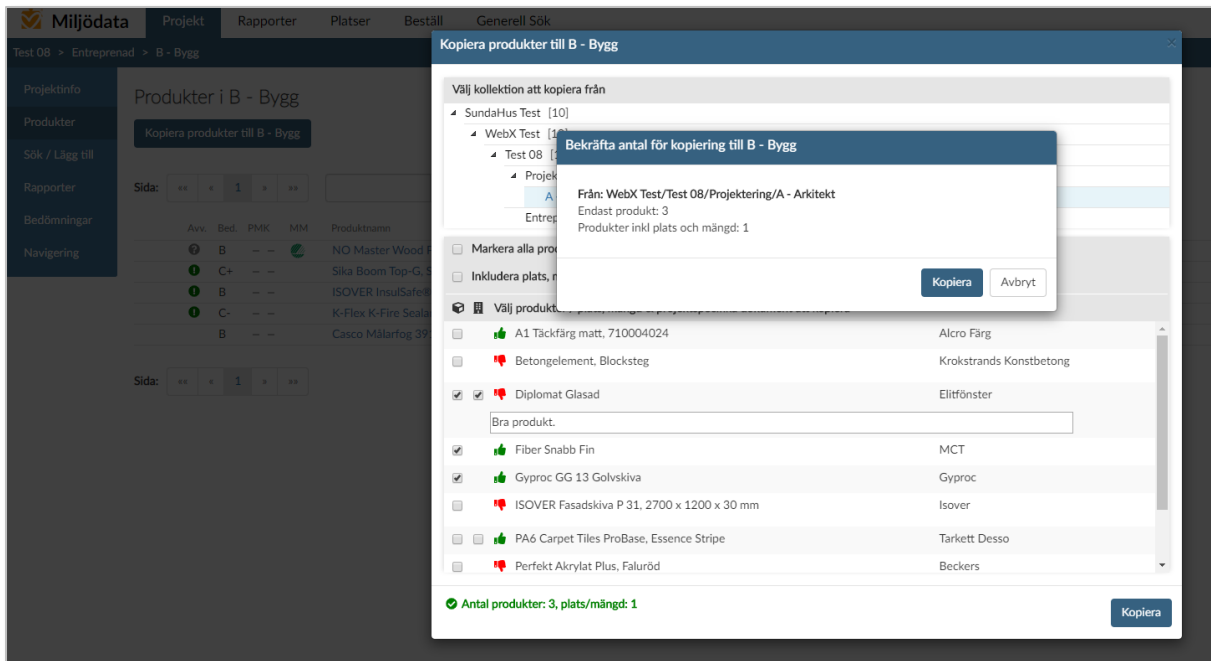
- Välj kollektion att kopiera från
 - ▲ SundaHus Test [10]
 - ▲ WebX Test [10]
 - ▲ Test 08 [10]
 - ▲ Projektering [10]
 - A- Arkitekt [10]**
 - Entreprenad [0]

- När du klickar på den disciplin du vill kopiera från expanderas fönstret och produkterna som finns registrerade i disciplinen visas. Klicka i checkboxarna vid de produkter du vill kopiera. Om du vill kopiera samtliga produkter kan du välja att klicka i checkboxen "markera alla produkter". Det finns möjlighet att även kopiera den plats- och mängddata som finns registrerad för de aktuella produkterna genom att klicka i en andra checkbox. Om du kopierar en produkt som inte uppfyller projektets miljökrav (röd tumme ned) dyker ett fält upp där du direkt kan motivera avvikelserna.



The screenshot shows the SundaHus web application interface. The main window displays a list of products under the heading "Produkter i B - Bygg". A modal dialog box titled "Kopiera produkter till B - Bygg" is open, showing a tree view of the product collection. The tree view includes "SundaHus Test [10]", "WebX Test [10]", "Test 08 [10]", "Projektering [10]", and "A - Arkitekt [10]". Below the tree view, there are checkboxes for "Markera alla produkter" and "Inkludera plats, mängd & projektspecifika dokument på alla markerade produkter". A table lists selected products with checkboxes, status icons (green for OK, red for error), and product names. The table includes products like "A1 Täckfärg matt, 710004024", "Betongelement, Blocksteg", "Diplomat Glasad", "Fiber Snabb Fin", "Gyproc GG 13 Golvskiva", "ISOVER Fasadskiva P 31, 2700 x 1200 x 30 mm", "PA6 Carpet Tiles ProBase, Essence Stripe", and "Perfekt Akrylat Plus, Faluröd". At the bottom of the dialog, it shows "Antal produkter: 0, plats/mängd: 0" and a "Kopiera" button.

- När du klickar på "Kopiera" öppnas ytterligare ett popup-fönster där du får bekräfta kopieringen genom att klicka på knappen "Kopiera".



- Du får en bekräftelse på hur många produkter du kopierat till din disciplin (inklusive information om eventuell plats- och mängdinformation).

