


Uppfyll materialkraven i Miljöbyggnad med hjälp av SundaHus



SundaHus erbjuder flera funktioner och tjänster som stöd i Miljöbyggnadsprojekt.

Sammanfattning över SundaHus Miljöbyggnadsfunktioner

Indikator 14 – Dokumentation av byggvaror

- Digital loggbok i SundaHus Miljödata
- Symbol  som varnar om en produkt saknar tillräcklig innehållsdeklaration.
- Plats- och mängdregistrering direkt i systemet

Indikator 15 – Utfasning av farliga ämnen

- Symbol  som varnar för att produkten innehåller utfasningsämnen enligt Miljöbyggnads kriterier
- Symbol  som varnar om en produkt saknar tillräcklig innehållsdeklaration och därmed är ett osäkert val även för denna indikator.
- Möjlighet att ange kommentar om varför produkten valts
- Avvikelselista tas fram ur systemet

Utbildning

- SundaHus erbjuder utbildning där Miljöbyggnads krav på material går igenom tillsammans med tillhörande funktionalitet i SundaHus Miljödata.

Dela ut rättigheter till SGBC

- Kontakta din kundansvariga på SundaHus för hjälp att ge granskaren tillgång till projektet
- Dela inte ut dina inloggningsuppgifter

Indikator 14 – Dokumentation av byggvaror


Utdrag ur "Miljöbyggnad Bedömningskriterier för nyproducerade byggnader, manual 2.2, 141001"

Indikator 14	BRONS	SILVER	GULD
Bostäder och lokalbyggnader	En byggnadsrelaterad loggbok upprättas med information om byggvaror i produkt-kategorier E, F, G, H, I, J, K, L, M, N och Z enligt BSAB 96. Loggboken ska minst innehålla uppgifter om typ av byggvara, varunamn, tillverkare, innehållsdeklaration och årtal för dess upprättande.	BRONS+ Loggboken är digital och administreras på företagsnivå hos fastighetsägaren.	SILVER+ Loggboken innehåller information om byggvarors ungefärliga placering och mängd i byggnaden.

Funktionalitet i SundaHus Miljödata

Har du en verksamhetslicens eller en projektlicens i SundaHus Miljödata upprättas en digital loggbok direkt i systemet. Alla projektdeltagare bjuds in och kan registrera sina produkter i sin egen mapp.

SundaHus har skapat en speciell bevakning som visar om innehållsdeklaration saknas. I

Miljöbyggnadsprojekt slås denna bevakning på och produkter som saknar innehållsdeklaration förses automatiskt med en symbol som ser ut såhär: 

I de fall man önskar använda produkten i projekt kan projektdeltagaren kontakta materialleverantören och be denne inkomma med en innehållsdeklaration. SundaHus kemister gör då om bedömningen kostnadsfritt.


Plats och mängd kan registreras på varje produkt direkt i databasen, antingen som fritext eller i en fix platsstruktur.


Utdrag ur ”Miljöbyggnad Bedömningskriterier för nyproducerade byggnader, manual 2.2, 141001”

Indikator 15	BRONS	SILVER	GULD
Bostäder och lokalbyggnader	Dokumentation saknas	Utfasningsämnen enligt KEMIs kriterier förekommer endast i mindre omfattning hos loggbokens byggvaror och är dokumenterade i en avvikelislista.	Utfasningsämnen enligt KEMIs kriterier förekommer inte i de dokumenterade byggvarorna i loggboken.

Funktionalitet i SundaHus Miljödata

SundaHus har skapat en speciell bevakning för de ämnen som inte uppfyller kraven i indikator 15. I Miljöbyggnadsprojekt slås denna bevakning på och produkter som innehåller utfasningsämnen enligt KEMIs kriterier förses automatiskt med en symbol som visar att produkten inte bör användas.

Symbolen ser ut såhär: 

Symbolen som varnar för att produkten saknar tillräcklig innehållsdeklaration , är relevant även för indikator 15, eftersom det är osäkert vilka kemiska ämnen produkten innehåller.

På produktens detaljsida kan projektdeltagaren ange en kommentar om varför hen valt en produkt som inte uppfyller kraven i indikator 14 eller 15.

En avvikelislista kan lätt tas ut direkt ur systemet där alla produkter som inte uppfyller Miljöbyggnads krav enligt indikator 14 och 15 finns med. Om entreprenören har skrivit in en kommentar om varför produkten ändå valts kommer denna kommentar automatiskt med i avvikelislistan.

Utbildning

I många projekt där SundaHus Miljödata används startar projektet med att SundaHus genomför en utbildning. Om projektet ska miljöbyggnadscertifieras går vi igenom indikatorerna 14 och 15 på utbildningen och berättar hur entreprenören kan använda SundaHus Miljödata för att uppfylla kraven.

Dela ut rättigheter till SGBC

Du ska **inte** ange dina egna inloggningsuppgifter i ansökan. När projektet är färdigt för granskning av SGBC kontaktar du din kundansvariga på SundaHus och meddelar vilket projekt som ska granskas. Du får då information om vad du ska ange i Miljöbyggnadsansökan och SundaHus lägger till projektet till SGBC:s konto i SundaHus Miljödata. Meddela SundaHus när granskningen är klar så att loggboken kan tas bort från SGBC:s konto igen.